


## BEDIENUNGSANLEITUNG – HERCULA 02c

2C

Steckplatz Quadrat 1/2"

Halteoring

Prisma



1. Die Lenkstange von der Schalterendung abtrennen
2. Prisma auf die Leiste einrichten, den Abstand von ca. 20mm von dem Gelenk halten.




3. Den Griff durch das Gelenk legen. Der Kolben sollte zurückgesetzt werden!

4. Die Prisma und der Griff einstellen, die Druckschraube anziehen – mit dem Moment 30-50Nm

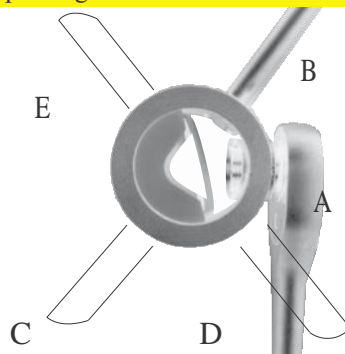


5. Das Gelenk abschrauben/anziehen, dabei den Griff halten

Um den Griff zu sperren, frage den Helfer, manchmal beträgt der erforderliche Sperrmoment ca 100Nm!



**Achtung!** HERCULA kann auf 5 Arten A, B, C, und nach der Umdrehung um 90 Grad A, D, E, gesperrt werden. Abhängig von der „Einstellung“ im Fahrzeug, sollte man die beste Sperrung wählen.



Verwende den dynamometrischen Schlüssel zum Anziehen und Abschrauben des Gelenks.